

## Hvor slår vi leir?



Det er juni. Anna, Martine, David og Muhammed er på telttur. De har gått opp på en åsrygg, og foran dem ser de dette landskapet. Det er snart kveld, og de må finne et sted å overnatte. Alle har noen tanker om teltplassen.

- Se, en setervang, jeg foreslår at vi telter der, sier Anna.
- Det er ikke lov. Vi kan ikke overnatte på privat eiendom, sier Muhammed.
- Det kan være rovdyr her, så jeg foreslår her ved steinen. Her har jeg oversikt, sier Martine.
- Da kommer vi til å fryse, for oppe på toppen er det alltid trekk, innvender Anna.
- Mitt forslag er bjørkeskogen. Der er det lunt og godt, sier David
- Der blir vi spist opp av mygg, slår Martine fast.

Oppgaven er: Hvor ville dere overnattet?

- På setervangen
- Ved steinen
- I bjørkeskogen

## Hvilke fugler skjuler seg her?

I tegningen under skjuler det seg seks ulike fuglearter som alle lever i skogen.

Oppgaven er: Finn de 6 fuglene som skjuler seg i bildet og gjett hvilken art de er.





# Hvem er småfuglenes verste fiende?

Antall småfugler som lever rundt oss har gått ned, og hvert år gjennomføres det fugletelling for å få oversikt over utviklingen. Under finner du fire aktiviteter som påvirker fuglelivet.

Oppgaven er: Hvem er småfuglenes verste fiende?



Huskatten



Moderne jordbruk



Reven



Helårs skogsdrift

## Hvem spiser på trærne?

Trærne i skogen har mange oppgaver. Noen arter bor i trærne, og noen arter finner maten sin der. Under finner du bilde av 5 norske treslag og 4 vanlige dyr/fugler som lever i skogen. Felles for dem er at de spiser på trærne; de kan spise blader, greiner, bark, konglefrø og nøtter. Oppgaven er:

Hvilke treslag blir spist av elgen, haren, flaggspetten og ekornet?




furu




osp



eik



gran



bjørk

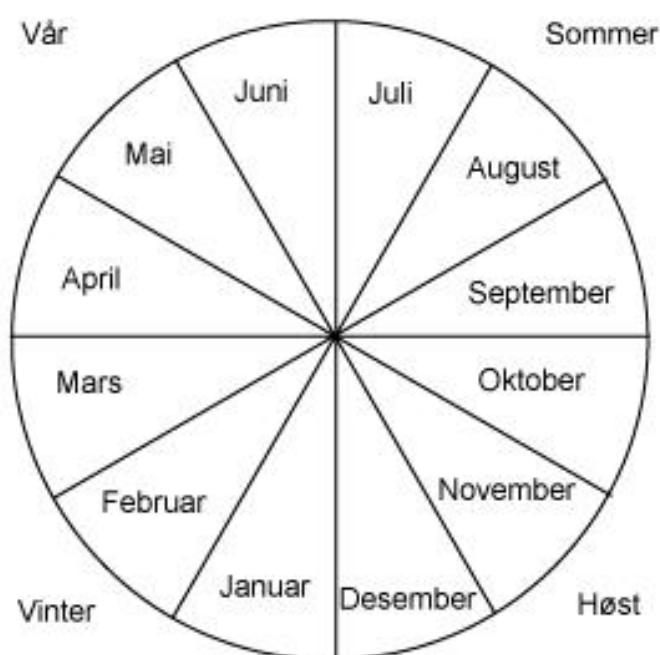




## Livet i skogen

Gjennom året skjer det store og små hendelser i skogen. Noen av dem legger vi merke til, mens andre hendelser bare skjer. Under ser dere bilde av 3 viktige hendelser.

Oppgaven er: Når skjer de ulike hendelsene i skogen deres?



Haren skifter pels



Tiurleiken

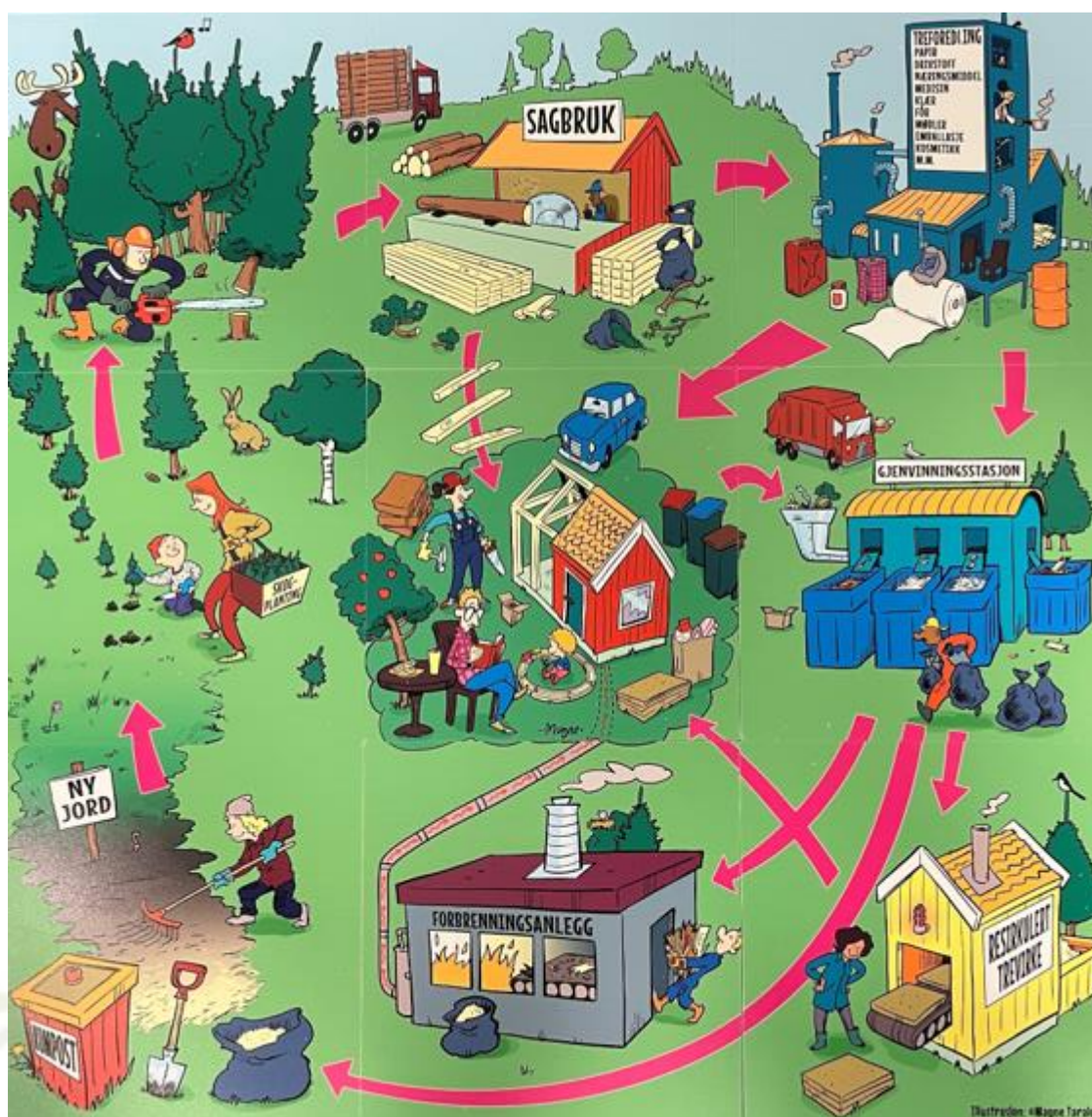


Tyttebæra modnes

## Treets kretsløp


På bildet ser dere et puslespill som viser treets kretsløp. I bildet er det tegnet 9 aktiviteter hvor treet eller bruk av tre er tema. Oppgaven er:

- Studer bildet nøye og diskuter handlingen i dette bildet.
- Når dere kommer tilbake til skolen skal din gruppe tegne og gjenfortelle handlingen i bildet.





## Gi et godt råd



Ekornet Skirrus har vært uheldig; han har falt igjennom isen. Dette er en farlig situasjon og deres oppgave nå er:

Gi Skirrus noen gode råd på hva han skal gjøre for å komme seg opp igjen.

## Hvem skal ut?

Under finner dere 4 bilder fra den norske naturen.

Oppgaven er: Hvem skal ut?



Sommerfuglen



Edderkoppen



Mauren



Larven

Tre av dem har noe til felles. Den fjerde skal dermed ut.

NB! Her er det flere mulige løsninger,  
så det er viktig å begrunne svaret.



## Hva er mest bærekraftig?

Telys skaper hygge og brukes i mange hjem. De kan kjøpes i mange varianter, og på bildet under ser dere:

- el-telys
- telys i plastform
- telys i en form laget av aluminium

Oppgaven er: Hvilket telys mener dere er mest bærekraftig?



## Hvor gikk du?

Den ene skal gå i blinde mens den andre skal være hjelperen.

Hjelperen tilbyr en arm eller en hånd å holde i, og velger et naturelement (tre eller noe annet) som den blinde skal besøke på turen.

Turen skal ende der dere startet. Når dere er i mål, skal den blinde prøve å finne tilbake til naturelementet.

Bytt deretter roller og gjenta øvelsen.



God tur!

Hvordan opplevde du naturen da du gikk i blinde?